



1. Anmeldung im Mitgliederportal der KVWL

Damit Sie auf den Dienst „SQS“ zugreifen können, melden Sie sich mit Ihren KVWL-Zugangsdaten an und bestätigen Sie Ihre Eingabe mit der ENTER-Taste.

The screenshot shows the login interface of the KVWL Mitgliederportal. At the top left is the KVWL logo with the text 'Kassenärztliche Vereinigung Westfalen-Lippe' and 'Mitgliederportal'. Below the logo, there is a prompt: 'Bitte geben Sie Ihren Benutzernamen und Ihr Kennwort ein.' There are two input fields: 'Benutzername' and 'Kennwort'. Below these fields is a green button labeled 'ANMELDEN'.

SERVICE-CENTER
0231 94 32 10 00

Aus Sicherheitsgründen sollten Sie sich zum Verlassen des Portals ausloggen und Ihren Webbrowser schließen.



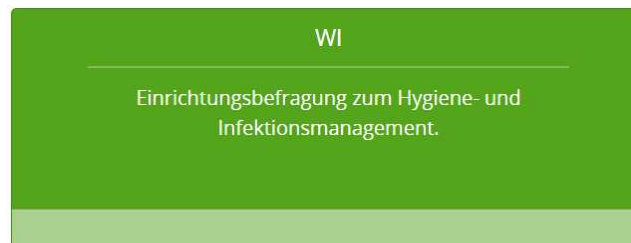
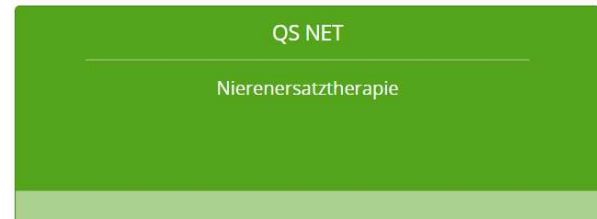
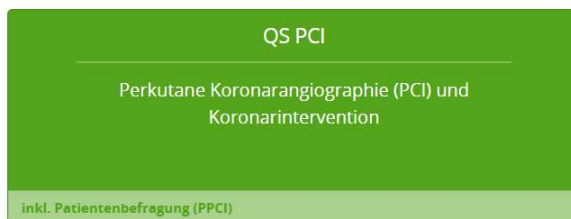
2. Der Dienst „SQS“ im Mitgliederportal

Nach erfolgreicher Anmeldung öffnet sich Ihre persönliche Startseite des Mitgliederportals über die Sie verschiedene Dienste auswählen können. Bitte wählen Sie den Dienst „SQS“ aus.

The screenshot shows the dashboard of the KVWL Mitgliederportal. At the top, there is a section titled 'WICHTIGE HINWEISE' (Important Notices) with text regarding data protection updates and a reminder for the 'Terminservicestelle für 2022'. Below this, there is a grid of service tiles. The 'SQS' tile is highlighted with a red border. The tiles include: 'HONORAR-UNTERLAGEN', 'NOTFALLDIENST/BEREITSCHAFTS-DIENST', 'JAHRESBERICHT VERSORGUNGS-QUALITÄT', 'BSNR/LANR PDF', 'KOLLEGENSUCHE', 'TELEMATIK-INFRASTRUKTUR', 'SQS', 'KV-CONNECT NUTZER', 'ARZNEIMITTEL-TRENDMELDUNGEN', 'REISEKOSTEN', 'SPRECHSTUNDEN UND PRAXISZEITEN', and 'ORGANISIERTE KREBSFRÜHERKENNUNG'.



3. Anschließend wählen Sie die Kachel aus, für dessen Verfahren Sie die Datei hochladen wollen.



4. Im nächsten Schritt haben Sie zwei Möglichkeiten zum LAG-Portal zu gelangen:

1. Klicken Sie auf den Link. Sie werden dann automatisch und ohne Login zum LAG-Portal weitergeleitet. Dies ist nur über das sichere Netz der KVWL möglich.

Stellungnahmeverfahren

Ihr aktueller Status: zu bearbeiten

Zur automatischen Anmeldung und Weiterleitung klicken Sie [hier](#).

Sollte der Zugang nicht möglich sein, liegt es vermutlich daran, dass Ihr KV-Safenet keinen Zugang zum öffentlichen Internet bereitstellt.

Das Portal für das Stellungnahmeverfahren ist auch über das öffentliche Internet erreichbar. Nutzen Sie hierzu folgende Zugangsdaten:

URL: <https://www.lag-nrw.de>
Benutzername: kvwl
Passwort: xxxxxxxx (nur für den heutigen Kalendertag gültig)



ODER:

2. Geben Sie an jedem beliebigen PC die URL <https://www.lag-nrw.de> ein. Für den Login benötigen Sie Benutzernamen und Passwort, die Sie in Ihrem KVWL-Portal angezeigt bekommen. Bitte beachten Sie, dass das Passwort aus Sicherheitsgründen an jedem Kalendertag neu generiert wird.

Stellungnahmeverfahren

Ihr aktueller Status: zu bearbeiten

Zur automatischen Anmeldung und Weiterleitung klicken Sie **hier**.

Sollte der Zugang nicht möglich sein, liegt es vermutlich daran, dass Ihr KV-Safenet keinen Zugang zum öffentlichen Internet bereitstellt.

Das Portal für das Stellungnahmeverfahren ist auch über das öffentliche Internet erreichbar.
Nutzen Sie hierzu folgende Zugangsdaten:

URL: <https://www.lag-nrw.de>
Benutzername: kvwl
Passwort: xxxxxxxx (nur für den heutigen Kalendertag gültig)

Haben Sie Fragen?

Für technische Fragen zum KVWL-Mitgliederportal wenden Sie sich an:

Service Desk

E-Mail: ServiceDesk@kvwl.de

Telefon: 0231 9432 9900

Für Fragen zur sektorenübergreifenden Qualitätssicherung „PCI“ wenden Sie sich an:

Datenannahmestelle

E-Mail: deqs-rl@kvwl.de

Telefon: 0231 9432 9405